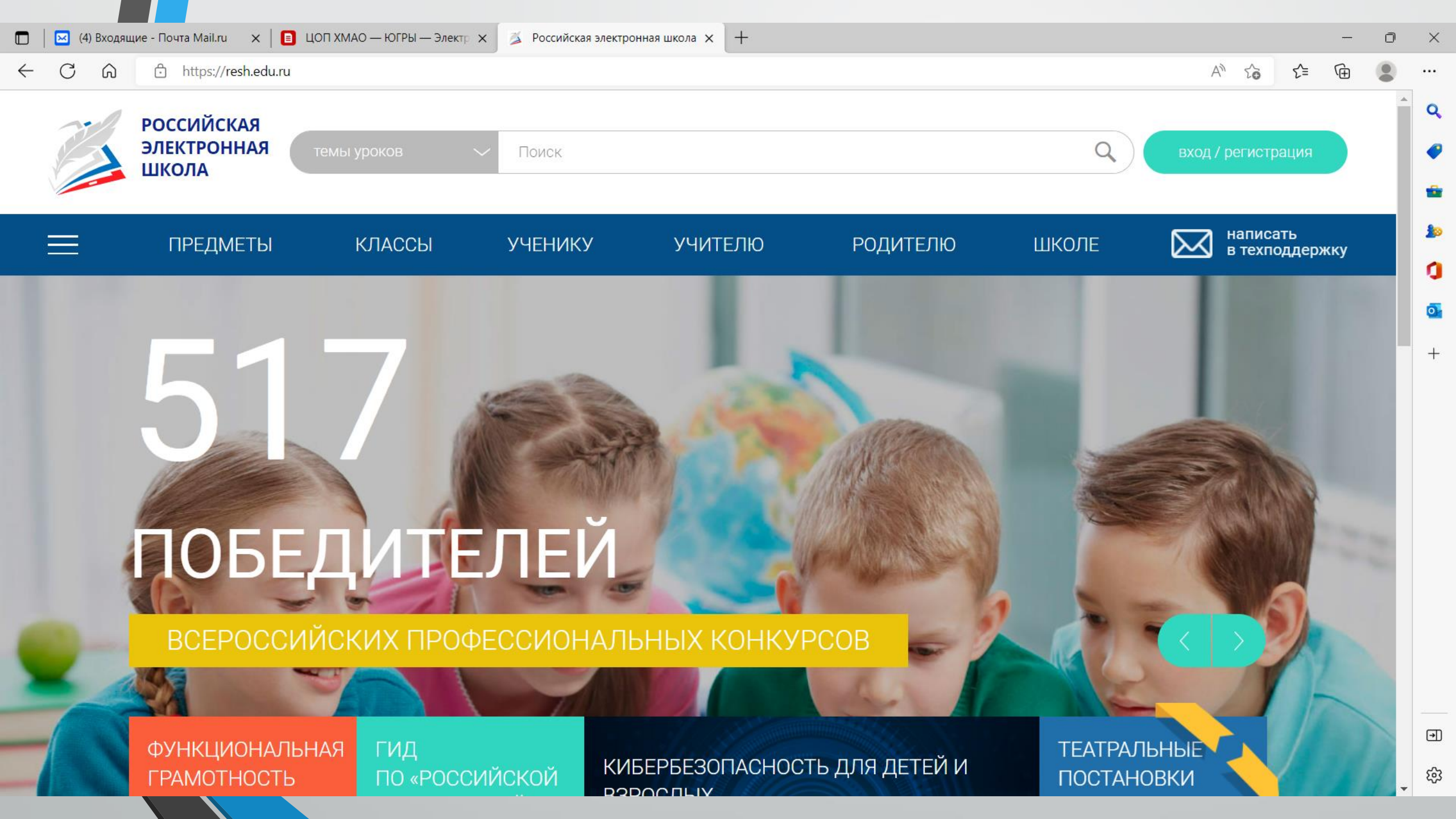


Использование портала «Российская электронная школа»

«Российская электронная школа» (РЭШ) - это полный школьный курс уроков от лучших учителей России; это информационно-образовательная среда, объединяющая ученика, учителя, родителя и открывающая равный доступ к качественному общему образованию независимо от социокультурных условий.

- Ссылка на сайт <https://resh.edu.ru/>



РОССИЙСКАЯ
ЭЛЕКТРОННАЯ
ШКОЛА

темы уроков

Поиск



вход / регистрация



ПРЕДМЕТЫ

КЛАССЫ

УЧЕНИКУ

УЧИТЕЛЮ

РОДИТЕЛЮ

ШКОЛЕ



написать
в техподдержку

517

ПОБЕДИТЕЛЕЙ

ВСЕРОССИЙСКИХ ПРОФЕССИОНАЛЬНЫХ КОНКУРСОВ

ФУНКЦИОНАЛЬНАЯ
ГРАМОТНОСТЬ

ГИД
ПО «РОССИЙСКОЙ

КИБЕРБЕЗОПАСНОСТЬ ДЛЯ ДЕТЕЙ И
ВЗРОСЛЫХ

ТЕАТРАЛЬНЫЕ
ПОСТАНОВКИ

РЭШ учителю

Интерактивные уроки включают:

- короткий видеоролик с лекцией учителя,
- задачи и упражнения для закрепления полученных знаний и отработки навыков,
- проверочные задания для контроля усвоения материала.

Упражнения и задачи можно проходить неограниченное количество раз, они не предполагают оценивания и уж тем более фиксации оценок.

Проверочные задания, **напротив**, не подразумевают повторного прохождения – система фиксирует результаты их выполнения **зарегистрированными** пользователями и на этой основе формируется статистика успеваемости ученика.

Содержание дидактических и методических материалов полностью соответствует ФГОС и примерным основным образовательным программам начального общего, основного общего, среднего общего образования, что подтверждается результатами независимой экспертизы.

Видеоролики с лекциями учителей дополняются:

- иллюстрациями,
- фрагментами из документальных и художественных фильмов,
- аудиофайлами,
- копиями архивных документов и т.п.
- Дополнительные материалы к урокам предоставлены партнёрами «Российской электронной школы» и доступны только зарегистрированным пользователям.

Здесь вы найдёте рабочую программу по каждому предмету, конспекты уроков, упражнения и проверочные задания по теме. Предлагаемые лабораторные работы позволят продемонстрировать, как на практике работают те законы, о которых вы рассказываете в классе.

1. Авторизация / Регистрация ПОЛЬЗОВАТЕЛЯ

В верхнем правом углу нажмите «Вход», если Вы регистрировались ранее, либо пройдите процедуру регистрации по ссылке «Регистрация».

Для регистрации на портале РЭШ обязательно укажите Вашу роль (ученик/родитель/учитель), фамилию и имя, адрес электронной почты, дату рождения, придумайте пароль. Также необходимо указать место проживания и Вашу образовательную организацию (школу). В случае отсутствия Вашей образовательной организации в списке, необходимо обратиться с соответствующим запросом в службу поддержки, нажав кнопку «Добавить образовательную организацию».

Вы *	<input type="text" value="Ученик"/>
E-mail *	<input type="text"/>
Пароль *	<input type="text"/>
Подтверждение пароля *	<input type="text"/>
Фамилия *	<input type="text"/>
Имя *	<input type="text"/>
Отчество	<input type="text"/>
Пол	<input type="radio"/> Мужской <input type="radio"/> Женский
Дата рождения *	<input type="text"/>
Страна *	<input type="text" value="РОССИЯ"/>

Расписания | Ученики | Задания | Уведомления | **Избранное** | Заметки



Куркина Елена

МБОУ "СОШ №9"
22 года (18 апреля 1997)

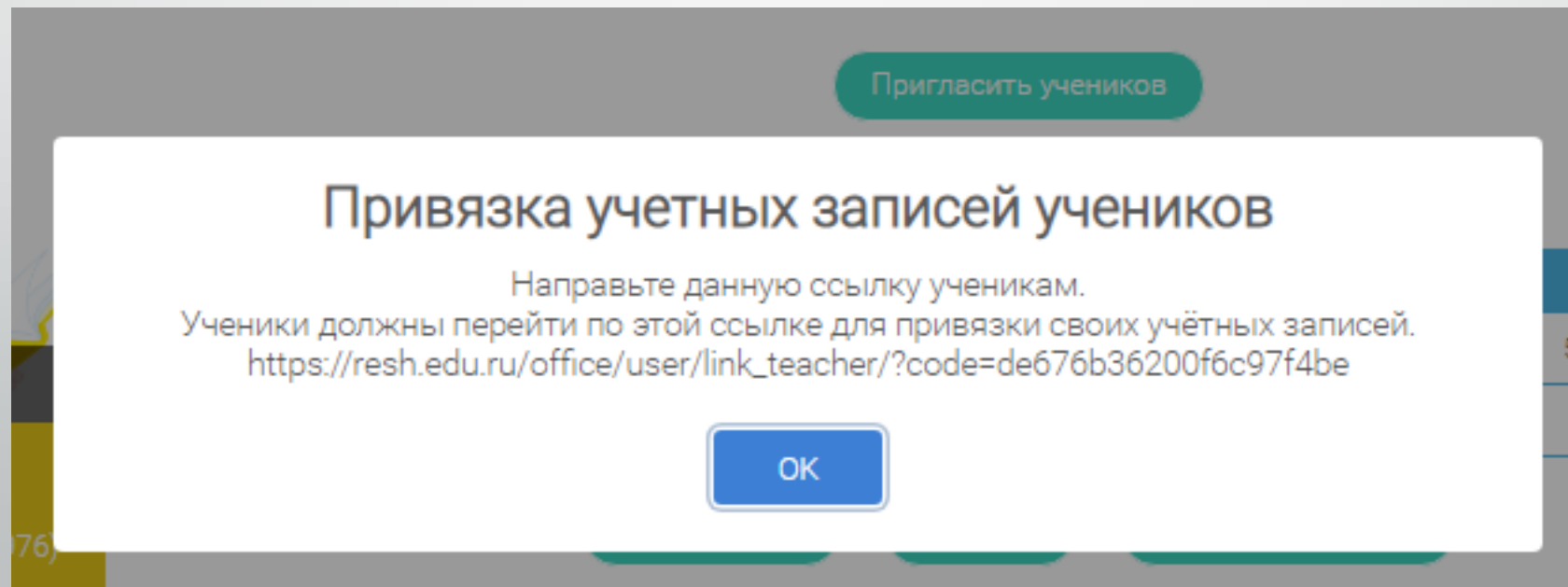
Редактировать профиль
Настройки
Выйти

Приветствуем вас на портале российской электронной школы!



Мы надеемся, что здесь Вы почерпнете для себя новые педагогические идеи, пополните свою профессиональную копилку

При нажатии кнопки «Пригласить учеников» Система сформирует ссылку, по которой нужно пройти зарегистрированным на портале ученикам. После прохождения учениками по ссылке, в разделе «Уведомления» появится соответствующее сообщение.



Для подтверждения привязки ученика необходимо зайти в раздел «Ученики» в таблице «Список всех привязанных учеников» выделить соответствующих учеников в статусе «Ожидается подтверждение» и нажать кнопку «Подтвердить»

Скриншот веб-интерфейса «Российская электронная школа» (resh.edu.ru). Вкладка «Ученики».

Панель навигации: ПРЕДМЕТЫ, КЛАССЫ, УЧЕНИКУ, УЧИТЕЛЮ, РОДИТЕЛЮ, ШКОЛЕ, написать в техподдержку.

Меню: Расписания, Ученики, Задания, Уведомления, Избранное, Заметки.

Профиль пользователя: Чижкова Анастасия, МБОУ «СОШ № 14», Учитель. Кнопки: Редактировать профиль, Настройки, Выйти.

Кнопка: Пригласить учеников.

Список всех привязанных учеников.

Фильтры: Статус (Выберите статус), Группа (Выберите группу), Поиск, Применить.

№	ФИО учащегося	Последний вход в систему	Статус	Группы	Дневник
<input type="checkbox"/>	1 быков р.м.	06.10.2022 05:26	Привязан	5и	Дневник
<input type="checkbox"/>	2 Гашимов А.С.	30.09.2022 08:41	Привязан	7г	Дневник
<input type="checkbox"/>	3 Кухаренко А.	04.10.2022 09:39	Привязан	5и	Дневник
<input type="checkbox"/>	4 Латушкин И.В.	04.10.2022 12:18	Привязан	5и	Дневник
<input type="checkbox"/>	5 Лобанок А.С.	04.10.2022 08:27	Привязан	5и	Дневник
<input type="checkbox"/>	6 Мамонтов Д.А.	04.10.2022 12:48	Привязан	5и	Дневник

Расписания

Ученики

Задания

Уведомления

Избранное

Заметки

Чижкова Анастасия

МБОУ "СОШ № 14"
Учитель

Редактировать профиль
Настройки
Выйти

Задания

Список заданий для учеников

Добавить задание

Удалить выбранное

	Предмет	Класс	Урок	Наименование задания	Статус задания	Действия
<input type="checkbox"/>	Геометрия	7 класс	Урок 6. Смежные и вертикальные углы. Аксиомы и теоремы	Вертикальные и смежные углы	На проверке: 0/1 Оценено: 0/1	Результаты
<input type="checkbox"/>	Математика	5 класс	Урок 11. Обобщение и систематизация знаний по теме «Сложение и вычитание натуральных чисел»	Функциональная грамотность	На проверке: 0/1 Оценено: 0/1	Результаты
<input type="checkbox"/>	Алгебра	7 класс	Урок 3. Простые и составные числа. Разложение натурального числа на множители	Простые и составные числа	На проверке: 0/1 Оценено: 0/1	Результаты

НАШИ ПАРТНЁРЫ

Заполните форму добавления задания

Класс

Выберите класс

Предмет

Выберите предмет

Урок

Выберите урок

Название задания:

Описание задания:

Ожидаемые результаты:

Ответ в виде текста

Ответ в виде файла

Назначить задание отдельным ученикам:

Назначить задание на группы:

Д.М.
Родионова А.

5-А_Математика

Сохранить и опубликовать

Раздел
«Задания»
позволяет
назначать
привязанным
ученикам
задания.


154687

УНИКАЛЬНЫХ ЗАДАЧ

ОДОБРЕНЫ ПРОФЕССИОНАЛАМИ

ФУНКЦИОНАЛЬНАЯ
ГРАМОТНОСТЬ

Электронный банк
заданий для оценки
функциональной
грамотности



ИНСТИТУТ
РАЗВИТИЯ

ГИД
ПО «РОССИЙСКОЙ
ЭЛЕКТРОННОЙ
ШКОЛЕ»



ДОПОЛНИТЕЛЬНОЕ
ОБРАЗОВАНИЕ

КИБЕРБЕЗОПАСНОСТЬ ДЛЯ ДЕТЕЙ И
ВЗРОСЛЫХ

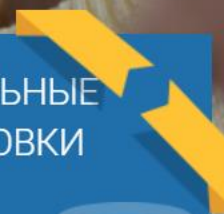
Фильмы социального проекта



ТЕАТРАЛЬНЫЕ
ПОСТАНОВКИ



КАТАЛОГ
МУЗЕЕВ



Мероприятия

Создать мероприятие

Фильтр

☰ Анастасия Чижкова

📅 Мероприятия

финансовая грамотность

Финансовая грамотность

📅 10 октября 2022 г.

финансовая грамотность

Финансовая грамотность

📅 10 октября 2022 г.

финансовая грамотность

Финансовая грамотность

📅 3 октября 2022 г.

математическая грамотность

Финансовая грамотность

📅 3 октября 2022 г.

9А

Математическая грамотность

📅 12 марта 2021 г.

9В

Математическая грамотность

📅 12 марта 2021 г.

9Б. Функциональная грамотность

☎️ 🗨️

← Вернуться в РЭШ

Новое мероприятие

Название мероприятия

- Глобальные компетенции
- Естественнонаучная грамотность
- Креативное мышление
- Математическая грамотность
- Финансовая грамотность
- Читательская грамотность

Дата проведения

09.10.2022 11:00

Контрольно-измерительный материал

Вариант	Время на выполнение	КИМ	Материалы
Вариант 1		Укажите КИМ	

[+ Добавить вариант](#)

[Сохранить](#) [Отмена](#)

Анастасия Чижкова

Мероприятия

Глоб...
Есте...
Креа...
Мате...
Фина...
Чита...

Дата про...
09.10.2...

Контроль...

Вариант...

Вариант...

+ До...

Вернуться в РЭШ
<https://fg.reshe.edu.ru/#>

Выбор КИМ

Фильтр классов: Все классы

- Финансовая грамотность. Способы оплаты (4 задания), 20 минут / 5 класс**
🕒 20 минут
- Финансовая грамотность. Билеты на концерт (5 заданий), 20 минут / 7 класс**
требуется экспертного оценивания
🕒 20 минут
- Финансовая грамотность. Поездом или самолетом - 3 (4 задания), 20 минут / 7 класс**
требуется экспертного оценивания
🕒 20 минут
- Финансовая грамотность. Опоздавший миксер (8 заданий), 30 минут / 9 класс**
требуется экспертного оценивания
🕒 30 минут
- Финансовая грамотность. Диагностическая работа (2021), вариант 1 / 7 класс**
требуется экспертного оценивания
🕒 40 минут

Сохранить Отмена

[Добавить класс](#)

Анастасия Чижкова

Мероприятия

Работы	Статус	Время начала выполнения	Прогресс	Оценивание / результат
- 7 (10 участников)	Изменить планирование	-	<div style="width: 10%;"></div>	
Работа 1	Не приступал	-	<div style="width: 0%;"></div>	-
Работа 4	Не приступал	-	<div style="width: 0%;"></div>	-
Работа 5	Не приступал	-	<div style="width: 0%;"></div>	-
Работа 6	Не приступал	-	<div style="width: 0%;"></div>	-
Работа 7	Не приступал	-	<div style="width: 0%;"></div>	-
Работа 8	Не приступал	-	<div style="width: 0%;"></div>	-
Работа 9	Не приступал	-	<div style="width: 0%;"></div>	-
Работа 10	Не приступал	-	<div style="width: 0%;"></div>	-
Хурамов Мусо	Не приступал	-	<div style="width: 0%;"></div>	-
<input type="text" value="Гашимов Амал"/> ✓ ✕	Завершено	03.10.2022 в 21:26	<div style="width: 100%;"></div>	0 баллов

☎️ 🗨️

← Вернуться в РЭШ

[Скачать результаты](#)

финансовая грамотность

Код мероприятия [FOMQ6AA](#)

Продолжительность диагностической работы: 20 минут [Скачать коды доступа](#)

Проведение Эксперты

[Добавить класс](#)

Работы	Статус	Время начала выполнения	Прогресс	Оценивание / результат
- 7 (10 участников)	Изменить планирование	-	<div style="width: 10%;"></div>	
Работа 1	Не приступал	-	<div style="width: 0%;"></div>	-
Работа 4	Не приступал	-	<div style="width: 0%;"></div>	-
Работа 5	Не приступал	-	<div style="width: 0%;"></div>	-
Работа 6	Не приступал	-	<div style="width: 0%;"></div>	-
Работа 7	Не приступал	-	<div style="width: 0%;"></div>	-
Работа 8	Не приступал	-	<div style="width: 0%;"></div>	-
Работа 9	Не приступал	-	<div style="width: 0%;"></div>	-
Работа 10	Не приступал	-	<div style="width: 0%;"></div>	-
Хурамов Мусо	Не приступал	-	<div style="width: 0%;"></div>	-



[← Вернуться в РЭШ](#)



ЗАЩИЩЕННЫЙ ПРОСМОТР Будьте осторожны: файлы из Интернета могут содержать вирусы. Если вам не нужно изменять этот документ, лучше работать с ним в режиме защищенного просмотра. Разрешить редактирование

A1 fx Класс

	A	B	C	D	E	F	G	H	I	J	K	L	M	N
1	Класс	Номер работы	Код работы	Индивидуальный код	ФИО	Подпись	Дата получения							
2	7	Работа 1	FOMQ6AA	294881										
3	7	работа 2	FOMQ6AA	139489										
4	7	Хурамов Мусо	FOMQ6AA	413671										
5	7	Работа 4	FOMQ6AA	155564										
6	7	Работа 5	FOMQ6AA	198035										
7	7	Работа 6	FOMQ6AA	529525										
8	7	Работа 7	FOMQ6AA	724739										
9	7	Работа 8	FOMQ6AA	971775										
10	7	Работа 9	FOMQ6AA	687669										
11	7	Работа 10	FOMQ6AA	715416										
12														
13														
14														
15														
16														
17														
18														
19														
20														
21														
22														
23														
24														
25														
26														
27														
28														
29														
30														
31														
32														

Плюсы «РЭШ»

Несмотря на общий критический настрой по отношению к этой системе в среде учителей, нужно признать, что работа по проекту была проведена довольно большая.

- + На сегодняшний день уже снято и опубликовано огромное количество **видео-уроков** по всем областям школьных знаний.
- + Все они распределены по предметам и классам.
- + Каждый урок снабжен определенным количеством дополнительных материалов, краткими конспектами, а так же проверочными и контрольными работами по каждой теме.
- + Судя по всему разработчики так же планируют встроить в систему комплексы материалов для промежуточного контроля знаний и подготовки к написанию ВПР и ЕГЭ.

Минусы «РЭШ»

- По мнению многих учителей не обходится, конечно, и без ляпов, неточностей и некорректно поставленных вопросов в заданиях.
- Возможна постепенная подмена авторитета живого учителя, нужными установками из уст «электронного ретранслятора».
- Платформа часто подвисает из-за перегруженности.

Вывод:

В любом случае, сегодня каждый учитель может использовать накопленные здесь материалы для подготовки и проведения своих уроков.

- 
- **Спасибо за внимание!**