

**МИНИСТЕРСТВО ПРОСВЕЩЕНИЯ РОССИЙСКОЙ ФЕДЕРАЦИИ**  
**Департамент образования и науки Ханты-Мансийского автономного округа-**  
**Югры**

**Департамент образования администрации города Нефтеюганск**

**МБОУ «СОШ №14»**

РАССМОТРЕНО

Руководитель МО

Бусыгина И.З.

Приказ №576  
от «31» августа 2023 г.

СОГЛАСОВАНО

Заместитель директора

Хамитулина М.В.

Приказ №576  
от «31» августа 2023 г.

УТВЕРЖДЕНО

Директор

Грамотдинов А.Г.

Приказ №576  
от «31» августа 2023 г.



**РАБОЧАЯ ПРОГРАММА**

**учебного курса «Геометрия»**

**для обучающихся 8-9 классов**

**г.Нефтеюганск 2023**

## **Пояснительная записка**

Данная рабочая программа по курсу математики разработана в соответствии с нормативными документами:

- Федеральный Закон «Об образовании в Российской Федерации» № 273-ФЗ от 29.12.2012 года.
- Федеральный государственный образовательный стандарт основного общего образования (утв. приказом Министерства образования и науки РФ от 17 декабря 2010 г. N 1897), с изменениями и дополнениями
- Основная образовательная программа основного общего образования МБОУ «СОШ № 14»
- Положение муниципального бюджетного общеобразовательного учреждения «Средняя общеобразовательная школа № 14» города Нефтеюганска «О порядке разработки и утверждения рабочих программ учебных предметов, дисциплин, курсов внеурочной деятельности»
- Учебным планом муниципального бюджетного общеобразовательного учреждения «Средняя общеобразовательная школа № 14» города Нефтеюганска

Программа разработана на основе ФГОС с учетом межпредметных и внутрипредметных связей, логики учебного процесса, задачи формирования у среднего и старшего школьника умения учиться.

Общая характеристика учебного курса геометрии в 7-9 классах

В программу курса включены вопросы, позволяющие заложить прочный фундамент как для продолжения в 10-11 классах изучения геометрии и предметов естественно-научного цикла, так и для применения математического аппарата в практической деятельности.

Курс характеризуется рациональным сочетанием логической стройности и геометрической наглядности. Увеличивается теоретическая значимость изучаемого материала, расширяются внутренние логические связи курса, повышается роль дедукции, степень абстракции изучаемого материала. Обучающиеся овладевают приемами аналитико-синтетической деятельности при доказательстве теорем и решении задач.

Прикладная направленность курса обеспечивается систематическим обращением к примерам, раскрывающим возможности применения геометрии к изучению действительности и решению практических задач.

Систематическое изучение курса позволяет вести работу по формированию представлений обучающихся о строении математической теории, обеспечивает развитие логического мышления школьников.

Геометрия нацелена на формирование аппарата для решения не только математических задач, но и задач смежных предметов, окружающей реальности. Язык геометрии, умение «читать» геометрический чертеж, подчеркивает значение математики как языка для построения математических моделей, процессов и явлений реального мира.

Одной из основных задач изучения геометрии является развитие логического мышления, необходимого, в частности, для освоения курса информатики, физики, овладения навыками дедуктивных рассуждений. Преобразование геометрических форм вносит свой специфический вклад в развитие воображения, способностей к математическому творчеству.

Геометрия — один из важнейших компонентов математического образования, необходимый для приобретения конкретных знаний о пространстве и практически значимых умений, формирования языка описания объектов окружающего мира, для развития пространственного воображения и интуиции, математической культуры, для эстетического воспитания обучающихся. Изучение геометрии вносит вклад в развитие логического мышления, в формирование понятия доказательства.

## **Цели и задачи курса**

Изучение геометрии 7-9 классов на базовом уровне направлены на достижение следующих **целей**:

- Овладение системой математических знаний и умений, необходимых для применения в практической деятельности, изучения смежных дисциплин, продолжения образования;
- Интеллектуальное развитие, формирование качеств личности, необходимых человеку для полноценной жизни в современном обществе, свойственных математической деятельности: ясности и точности мысли, критичности мышления, интуиции, логического мышления, элементов алгоритмической культуры, пространственных представлений, способности к преодолению трудностей;
- Формирование представлений об идеях и методах математики как универсального языка науки и техники, средства моделирования явлений и процессов;
- Воспитание культуры личности, отношения к математике как к части общечеловеческой культуры, играющей особую роль в общественном развитии.

В ходе освоения содержания курса ставятся следующие **задачи**:

- Создать условия для развития представления о числе и роли вычислений в человеческой практике; формировать практические навыки выполнения устных, письменных, инструментальных вычислений, развивать вычислительную культуру;
- Создать условия для овладения символическим языком алгебры, выработать формально-оперативные алгебраические умения и учиться применять их к решению математических и нематематических задач;
- Создать условия для изучения свойства и графики элементарных функций, учиться использовать функционально-графические представления для описания и анализа реальных зависимостей;
- Создать условия для развития пространственные представления и изобразительные умения, осваивать основные факты и методы планиметрии, знакомиться с простейшими пространственными телами и их свойствами;
- Создать условия для получения представления о статистических закономерностях в реальном мире и о различных способах их изучения, об особенностях выводов и прогнозов, носящих вероятностный характер;
- Создать условия для развития логического мышления и речь - умения логически обосновывать суждения, проводить несложные систематизации, приводить примеры и контрпримеры, использовать различные языки математики (словесный, символический, графический) для иллюстрации, интерпретации, аргументации и доказательства;
- Создать условия для формирования представления об изучаемых понятиях и методах как важнейших средства математического моделирования реальных процессов и явлений.

Изучение геометрии 7-9 классов на базовом уровне направлены на достижение следующих **целей**:

- систематическое изучение свойств геометрических фигур на плоскости;
- формирование пространственных представлений и изобразительных умений,
- освоение основных фактов и методов планиметрии, знакомство с простейшими пространственными телами и их свойствами;
- развитие логического мышления и речи – умения логически обосновывать суждения, проводить несложные систематизации, приводить примеры и контрпримеры, использовать различные языки математики (словесный, символический, графический) для иллюстрации, интерпретации, аргументации и доказательства;
- подготовка аппарата, необходимого для изучения смежных дисциплин (физика, черчение и т.д.) и курса стереометрии в старших классах.

Курс характеризуется рациональным сочетанием логической строгости и геометрической наглядности. Увеличивается теоретическая значимость материала, расширяются внутренние логические связи курса, повышается роль дедукции, степень абстрактности изучаемого материала. Учащиеся овладевают приемами аналитико–

синтетической деятельности при доказательстве теорем и решении задач. Систематическое изложения курса позволяет начать работу по формированию представлений учащихся о строении математической теории, обеспечивает развитие логического мышления. Изложение материала характеризуется постоянным обращением к наглядности, использование рисунков и чертежей на всех этапах обучения и развитием геометрической интуиции на этой основе. Целенаправленное обращение к примерам из практики развивает умение учащихся вычленять геометрические факты, формы и отношения в предметах и явлениях действительности, использовать язык геометрии для их описания.

#### Учебно-методическое обеспечение

Класс	Учебники (автор, год издания, издательство)	Методические материалы	Материалы для контроля
7	Геометрия 7 – 9. Учебник для общеобразовательных учреждений. / Л.С. Атанасян, В.Ф.Бутузов, С.Б.Кадомцев, Э.Г.Позняк, И.И.Юдина. / М.: Просвещение, 2020г	Поурочные разработки по геометрии к УМК Л.С Атанасян. и др. 7 класс/ Н.Ф.Гаврилова - Вако, 2019	Дидактические материалы. Геометрия. 7 класс / Б. Г. Зив, В. М. Мейлер. — 25-е изд. — М. : Просвещение, 2019.
8	Геометрия 7 – 9. Учебник для общеобразовательных учреждений. / Л.С. Атанасян, В.Ф.Бутузов, С.Б.Кадомцев, Э.Г.Позняк, И.И.Юдина. / М.: Просвещение, 2020г	Поурочные разработки по геометрии 8 класс/ Н.Ф.Гаврилова - Вако, 2019	Дидактические материалы. Геометрия. 8 класс / Б. Г. Зив, В. М. Мейлер. — 25-е изд. — М. : Просвещение, 2019.
9	Геометрия 7 – 9. Учебник для общеобразовательных учреждений. / Л.С. Атанасян, В.Ф.Бутузов, С.Б.Кадомцев, Э.Г.Позняк, И.И.Юдина. / М.: Просвещение, 2020г	Поурочные разработки по геометрии 9 класс/ Н.Ф.Гаврилова - Вако, 2019	Дидактические материалы. Геометрия. 9 класс / Б. Г. Зив, В. М. Мейлер. — 25-е изд. — М. : Просвещение, 2019.

#### Интернет-ресурсы:

[www.ege.edu.ru](http://www.ege.edu.ru) – официальный информационный портал ЕГЭ

<http://school-collection.edu.ru> – единая коллекция цифровых образовательных ресурсов

<http://www.openclass.ru> – «Открытый класс» сетевые образовательные сообщества

<http://www.researcher.ru> - Интернет-портал «Исследовательская деятельность школьников»

<http://www.it-n.ru> / - сеть творческих учителей

<http://mat.1september.ru> / - издательство «Первое сентября. Математика»

<http://www.profile-edu.ru> – сайт профильного обучения

<http://festival.1september.ru/mathematics> / – педагогический форум: Фестиваль педагогических идей «Открытый урок»

<http://www.prosv.ru> – сайт издательства «Просвещение»

<http://www.vgf.ru> / – сайт Издательского центра «ВЕНТАНА-ГРАФ»

<http://www.drofa.ru> / – сайт издательства ДРОФА

<http://www.mnemozina.ru> / – сайт ИОЦ «Мнемозина»

<http://русское-слово.рф> / – сайт издательства Русское слово

<http://zaba.ru> – сайт «Математические олимпиады и олимпиадные задачи»

<http://etudes.ru> – сайт «Математические этюды»

<http://uztest.ru> и <http://mathtest.ru> – сайты в помощь учителю (содержат базу тестов)

<http://zadachi.mccme.ru> – информационно-поисковая система «Задачи по геометрии»

<http://bymath.net> – сайт «Вся элементарная математика»

<http://www.ege.edu.ru> / – официальный информационный портал единого государственного экзамена

<http://www.fipi.ru> – Федеральный институт педагогических измерений

<http://www.edu.ru> , <http://www.edu.ru/abitur/index.php> Российское образование.

Федеральный образовательный портал.

<http://www.centeroko.ru> – Центр оценки качества образования

<http://mschool.kubsu.ru/cdo/shabitur/kniga/tit.htm> <http://www.mccme.ru/free-books> –

материалы (полные тексты) свободно распространяемых книг по математике

<http://www.matematika.agava.ru> – математика для поступающих в вузы

## **Планируемые результаты освоения учебного предмета, курса**

### **Формирование универсальных учебных действий**

(личностные и метапредметные результаты)

#### **Личностные результаты освоения основной образовательной программы:**

1. Российская гражданская идентичность (патриотизм, уважение к Отечеству, к прошлому и настоящему многонационального народа России, чувство ответственности и долга перед Родиной, идентификация себя в качестве гражданина России, субъективная значимость использования русского языка и языков народов России, осознание и ощущение личностной сопричастности судьбе российского народа). Осознание этнической принадлежности, знание истории, языка, культуры своего народа, своего края, основ культурного наследия народов России и человечества (идентичность человека с российской многонациональной культурой, сопричастность истории народов и государств, находившихся на территории современной России); интериоризация гуманистических, демократических и традиционных ценностей многонационального российского общества. Осознанное, уважительное и доброжелательное отношение к истории, культуре, религии, традициям, языкам, ценностям народов России и народов мира.

2. Готовность и способность обучающихся к саморазвитию и самообразованию на основе мотивации к обучению и познанию; готовность и способность осознанному выбору и построению дальнейшей индивидуальной траектории образования на базе ориентировки в мире профессий и профессиональных предпочтений, с учетом устойчивых познавательных интересов.

3. Развитое моральное сознание и компетентность в решении моральных проблем на основе личностного выбора, формирование нравственных чувств и нравственного поведения, осознанного и ответственного отношения к собственным поступкам (способность к нравственному самосовершенствованию; веротерпимость, уважительное отношение к религиозным чувствам, взглядам людей или их отсутствию; знание основных норм морали,

нравственных, духовных идеалов, хранимых в культурных традициях народов России, готовность на их основе к сознательному самоограничению в поступках, поведении, расточительном потребительстве; сформированность представлений об основах светской этики, культуры традиционных религий, их роли в развитии культуры и истории России и человечества, в становлении гражданского общества и российской государственности; понимание значения нравственности, веры и религии в жизни человека, семьи и общества). Сформированность ответственного отношения к учению; уважительного отношения к труду, наличие опыта участия в социально значимом труде. Осознание значения семьи в жизни человека и общества, принятие ценности семейной жизни, уважительное и заботливое отношение к членам своей семьи.

4. Сформированность целостного мировоззрения, соответствующего современному уровню развития науки и общественной практики, учитывающего социальное, культурное, языковое, духовное многообразие современного мира.

5. Осознанное, уважительное и доброжелательное отношение к другому человеку, его мнению, мировоззрению, культуре, языку, вере, гражданской позиции. Готовность и способность вести диалог с другими людьми и достигать в нем взаимопонимания (идентификация себя как полноправного субъекта общения, готовность к конструированию образа партнера по диалогу, готовность к конструированию образа допустимых способов диалога, готовность к конструированию процесса диалога как конвенционирования интересов, процедур, готовность и способность к ведению переговоров).

6. Освоенность социальных норм, правил поведения, ролей и форм социальной жизни в группах и сообществах. Участие в школьном самоуправлении и общественной жизни в пределах возрастных компетенций с учетом региональных, этнокультурных, социальных и экономических особенностей (формирование готовности к участию в процессе упорядочения социальных связей и отношений, в которые включены и которые формируют сами учащиеся; включенность в непосредственное гражданское участие, готовность участвовать в жизнедеятельности подросткового общественного объединения, продуктивно взаимодействующего с социальной средой и социальными институтами; идентификация себя в качестве субъекта социальных преобразований, освоение компетентностей в сфере организаторской деятельности; интериоризация ценностей созидательного отношения к окружающей действительности, ценностей социального творчества, ценности продуктивной организации совместной деятельности, самореализации в группе и организации, ценности «другого» как равноправного партнера, формирование компетенций анализа, проектирования, организации деятельности, рефлексии изменений, способов взаимовыгодного сотрудничества, способов реализации собственного лидерского потенциала).

7. Сформированность ценности здорового и безопасного образа жизни; интериоризация правил индивидуального и коллективного безопасного поведения в чрезвычайных ситуациях, угрожающих жизни и здоровью людей, правил поведения на транспорте и на дорогах.

8. Развитость эстетического сознания через освоение художественного наследия народов России и мира, творческой деятельности эстетического характера (способность понимать художественные произведения, отражающие разные этнокультурные традиции; сформированность основ художественной культуры обучающихся как части их общей духовной культуры, как особого способа познания жизни и средства организации общения; эстетическое, эмоционально-ценностное видение окружающего мира; способность к эмоционально-ценностному освоению мира, самовыражению и ориентации в художественном и нравственном пространстве культуры; уважение к истории культуры своего Отечества, выраженной в том числе в понимании красоты человека; потребность в общении с художественными произведениями, сформированность активного отношения к традициям художественной культуры как смысловой, эстетической и личностно-значимой ценности).

9. Сформированность основ экологической культуры, соответствующей современному уровню экологического мышления, наличие опыта экологически ориентированной рефлексивно-оценочной и практической деятельности в жизненных ситуациях (готовность к исследованию природы, к занятиям сельскохозяйственным трудом, к художественно-эстетическому отражению природы, к занятиям туризмом, в том числе экотуризмом, к осуществлению природоохранной деятельности).

### **Метапредметные результаты освоения ООП**

Метапредметные результаты включают освоенные обучающимися межпредметные понятия и универсальные учебные действия (регулятивные, познавательные, коммуникативные) способность их использования в учебной, познавательной и социальной практике, самостоятельность планирования и осуществления учебной деятельности и организации учебного сотрудничества с педагогами и сверстниками, построение индивидуальной образовательной траектории.

#### **Межпредметные понятия**

Условием формирования межпредметных понятий, таких, как система, факт, закономерность, феномен, анализ, синтез является овладение обучающимися основами читательской компетенции, приобретение навыков работы с информацией, участие в проектной деятельности. В основной школе на всех предметах будет продолжена работа по формированию и развитию основ читательской компетенции. Обучающиеся овладеют чтением как средством осуществления своих дальнейших планов: продолжения образования и самообразования, осознанного планирования своего актуального и перспективного круга чтения, в том числе – досугового, подготовки к трудовой и социальной деятельности. У выпускников будет сформирована *потребность в систематическом чтении* как средстве познания мира и себя в этом мире, гармонизации отношений человека и общества, создании образа «потребного будущего».

При изучении учебных предметов обучающиеся усваивают приобретенные на первом уровне навыки работы с информацией и пополняют их. Они смогут работать с текстами, преобразовывать и интерпретировать содержащуюся в них информацию, в том числе:

- систематизировать, сопоставлять, анализировать, обобщать и интерпретировать информацию, содержащуюся в готовых информационных объектах;
- выделять главную и избыточную информацию, выполнять смысловое свертывание выделенных фактов, мыслей; представлять информацию в сжатой словесной форме (в виде плана или тезисов) и в наглядно-символической форме (в виде таблиц, графических схем и диаграмм, карт понятий — концептуальных диаграмм, опорных конспектов);
- заполнять и дополнять таблицы, схемы, диаграммы, тексты.

В ходе изучения всех учебных предметов обучающиеся приобретут опыт проектной деятельности как особой формы учебной работы, способствующей воспитанию самостоятельности, инициативности, ответственности, повышению мотивации и эффективности учебной деятельности; в ходе реализации исходного замысла на практическом уровне овладеют умением выбирать адекватные стоящей задаче средства, принимать решения, в том числе и в ситуациях неопределенности. Они получат возможность развить способность к разработке нескольких вариантов решений, к поиску нестандартных решений, поиску и осуществлению наиболее приемлемого решения.

Перечень ключевых межпредметных понятий определяется в ходе разработки основной образовательной программы основного общего образования образовательной организации в зависимости от материально-технического оснащения, кадрового потенциала, используемых методов работы и образовательных технологий.

В соответствии ФГОС ООП выделяются три группы универсальных учебных действий: регулятивные, познавательные, коммуникативные.

#### **Регулятивные универсальные учебные действия**

1. Умение самостоятельно определять цели обучения, ставить и формулировать новые задачи в учебе и познавательной деятельности, развивать мотивы и интересы своей познавательной деятельности. Обучающийся сможет:

- анализировать существующие и планировать будущие образовательные результаты;
- определять совместно с педагогом критерии оценки планируемых образовательных результатов;
- идентифицировать препятствия, возникающие при достижении собственных запланированных образовательных результатов;
- выдвигать версии преодоления препятствий, формулировать гипотезы, в отдельных случаях - прогнозировать конечный результат;
- ставить цель и формулировать задачи собственной образовательной деятельности с учетом выявленных затруднений и существующих возможностей;
- обосновывать выбранные подходы и средства, используемые для достижения образовательных результатов.

2. Умение самостоятельно планировать пути достижения целей, в том числе альтернативные, осознанно выбирать наиболее эффективные способы решения учебных и познавательных задач. Обучающийся сможет:

- определять необходимые действия в соответствии с учебной и познавательной задачей и составлять алгоритм их выполнения;
- обосновывать и осуществлять выбор наиболее эффективных способов решения учебных и познавательных задач;
- определять/находить, в том числе из предложенных вариантов, условия для выполнения учебной и познавательной задачи;
- выстраивать жизненные планы на краткосрочное будущее (определять целевые ориентиры, формулировать адекватные им задачи и предлагать действия, указывая и обосновывая логическую последовательность шагов);
- выбирать из предложенных вариантов и самостоятельно искать средства/ресурсы для решения задачи/достижения цели;
- составлять план решения проблемы (описывать жизненный цикл выполнения проекта, алгоритм проведения исследования);
- определять потенциальные затруднения при решении учебной и познавательной задачи и находить средства для их устранения;
- описывать свой опыт, оформляя его для передачи другим людям в виде алгоритма решения практических задач;
- планировать и корректировать свою индивидуальную образовательную траекторию.

3. Умение соотносить свои действия с планируемыми результатами, осуществлять контроль своей деятельности в процессе достижения результата, определять способы действий в рамках предложенных условий и требований, корректировать свои действия в соответствии с изменяющейся ситуацией. Обучающийся сможет:

- различать результаты и способы действий при достижении результатов;
- определять совместно с педагогом критерии достижения планируемых результатов и критерии оценки своей учебной деятельности;
- систематизировать (в том числе выбирать приоритетные) критерии достижения планируемых результатов и оценки своей деятельности;
- отбирать инструменты для оценивания своей деятельности, осуществлять самоконтроль своей деятельности в рамках предложенных условий и требований;
- оценивать свою деятельность, анализируя и аргументируя причины достижения или отсутствия планируемого результата;



- находить необходимые и достаточные средства для выполнения учебных действий в изменяющейся ситуации;
- работая по своему плану, вносить коррективы в текущую деятельность на основе анализа изменений ситуации для получения запланированных характеристик/показателей результата;
- устанавливать связь между полученными характеристиками результата и характеристиками процесса деятельности и по завершении деятельности предлагать изменение характеристик процесса для получения улучшенных характеристик результата;
- соотносить свои действия с целью обучения.

4. Умение оценивать правильность выполнения учебной задачи, собственные возможности ее решения. Обучающийся сможет:

- определять критерии правильности (корректности) выполнения учебной задачи;
- анализировать и обосновывать применение соответствующего инструментария для выполнения учебной задачи;
- свободно пользоваться выработанными критериями оценки и самооценки, исходя из цели и имеющихся средств;
- оценивать продукт своей деятельности по заданным и/или самостоятельно определенным критериям в соответствии с целью деятельности;
- обосновывать достижимость цели выбранным способом на основе оценки своих внутренних ресурсов и доступных внешних ресурсов;
- фиксировать и анализировать динамику собственных образовательных результатов.

5. Владение основами самоконтроля, самооценки, принятия решений и осуществления осознанного выбора в учебной и познавательной деятельности. Обучающийся сможет:

- анализировать собственную учебную и познавательную деятельность и деятельность других обучающихся в процессе взаимопроверки;
- соотносить реальные и планируемые результаты индивидуальной образовательной деятельности и делать выводы о причинах ее успешности/эффективности или не успешности/неэффективности, находить способы выхода из критической ситуации;
- принимать решение в учебной ситуации и оценивать возможные последствия принятого решения;
- определять, какие действия по решению учебной задачи или параметры этих действий привели к получению имеющегося продукта учебной деятельности;
- демонстрировать приемы регуляции собственных психофизиологических/эмоциональных состояний.

### **Познавательные универсальные учебные действия**

6. Умение определять понятия, создавать обобщения, устанавливать аналогии, классифицировать, самостоятельно выбирать основания и критерии для классификации, устанавливать причинно-следственные связи, строить логическое рассуждение, умозаключение (индуктивное, дедуктивное, по аналогии) и делать выводы. Обучающийся сможет:

- подбирать слова, соподчиненные ключевому слову, определяющие его признаки и свойства;
- выстраивать логическую цепочку, состоящую из ключевого слова и соподчиненных ему слов;
- выделять общий признак или отличие двух или нескольких предметов или явлений и объяснять их сходство или отличия;

- объединять предметы и явления в группы по определенным признакам, сравнивать, классифицировать и обобщать факты и явления;
- различать/выделять явление из общего ряда других явлений;
- выделять причинно-следственные связи наблюдаемых явлений или событий, выявлять причины возникновения наблюдаемых явлений или событий;
- строить рассуждение от общих закономерностей к частным явлениям и от частных явлений к общим закономерностям;
- строить рассуждение на основе сравнения предметов и явлений, выделяя при этом их общие признаки и различия;
- излагать полученную информацию, интерпретируя ее в контексте решаемой задачи;
- самостоятельно указывать на информацию, нуждающуюся в проверке, предлагать и применять способ проверки достоверности информации;
- объяснять явления, процессы, связи и отношения, выявляемые в ходе познавательной и исследовательской деятельности;
- выявлять и называть причины события, явления, самостоятельно осуществляя причинно-следственный анализ;
- делать вывод на основе критического анализа разных точек зрения, подтверждать вывод собственной аргументацией или самостоятельно полученными данными.

7. Умение создавать, применять и преобразовывать знаки и символы, модели и схемы для решения учебных и познавательных задач. Обучающийся сможет:

- обозначать символом и знаком предмет и/или явление;
- определять логические связи между предметами и/или явлениями, обозначать данные логические связи с помощью знаков в схеме;
- создавать абстрактный или реальный образ предмета и/или явления;
- строить модель/схему на основе условий задачи и/или способа ее решения;
- создавать вербальные, вещественные и информационные модели с выделением существенных характеристик объекта для определения способа решения задачи в соответствии с ситуацией;
- переводить сложную по составу (многоаспектную) информацию из графического или формализованного (символьного) представления в текстовое и наоборот;
- строить схему, алгоритм действия, исправлять или восстанавливать неизвестный ранее алгоритм на основе имеющегося знания об объекте, к которому применяется алгоритм;
- строить доказательство: прямое, косвенное, от противного;
- анализировать/рефлексировать опыт разработки и реализации учебного проекта, исследования (теоретического, эмпирического) с точки зрения решения проблемной ситуации, достижения поставленной цели и/или на основе заданных критериев оценки продукта/результата.

8. Смысловое чтение. Обучающийся сможет:

- находить в тексте требуемую информацию (в соответствии с целями своей деятельности);
- ориентироваться в содержании текста, понимать целостный смысл текста, структурировать текст;
- устанавливать взаимосвязь описанных в тексте событий, явлений, процессов;
- резюмировать главную идею текста;
- преобразовывать текст, меняя его модальность (выражение отношения к содержанию текста, целевую установку речи), интерпретировать текст (художественный и нехудожественный - учебный, научно-популярный, информационный);
- критически оценивать содержание и форму текста.

9. Формирование и развитие экологического мышления, умение применять его в познавательной, коммуникативной, социальной практике и профессиональной ориентации. Обучающийся сможет:

- определять свое отношение к окружающей среде, к собственной среде обитания;
- анализировать влияние экологических факторов на среду обитания живых организмов;
- проводить причинный и вероятностный анализ различных экологических ситуаций;
- прогнозировать изменения ситуации при смене действия одного фактора на другой фактор;
- распространять экологические знания и участвовать в практических мероприятиях по защите окружающей среды.

10. Развитие мотивации к овладению культурой активного использования словарей, справочников, открытых источников информации и электронных поисковых систем. Обучающийся сможет:

- определять необходимые ключевые поисковые слова и формировать корректные поисковые запросы;
- осуществлять взаимодействие с электронными поисковыми системами, базами знаний, справочниками;
- формировать множественную выборку из различных источников информации для объективизации результатов поиска;
- соотносить полученные результаты поиска с задачами и целями своей деятельности.

### **Коммуникативные универсальные учебные действия**

11. Умение организовывать учебное сотрудничество с педагогом и совместную деятельность с педагогом и сверстниками; работать индивидуально и в группе:

находить общее решение и разрешать конфликты на основе согласования позиций и учета интересов; формулировать, аргументировать и отстаивать свое мнение. Обучающийся сможет:

- определять возможные роли в совместной деятельности;
- играть определенную роль в совместной деятельности;
- принимать позицию собеседника, понимая позицию другого, различать в его речи мнение (точку зрения), доказательства (аргументы);
- определять свои действия и действия партнера, которые способствовали или препятствовали продуктивной коммуникации;
- строить позитивные отношения в процессе учебной и познавательной деятельности;
- корректно и аргументированно отстаивать свою точку зрения, в дискуссии уметь выдвигать контраргументы, перефразировать свою мысль;
- критически относиться к собственному мнению, уметь признавать ошибочность своего мнения (если оно ошибочно) и корректировать его;
- предлагать альтернативное решение в конфликтной ситуации;
- выделять общую точку зрения в дискуссии;
- договариваться о правилах и вопросах для обсуждения в соответствии с поставленной перед группой задачей;
- организовывать эффективное взаимодействие в группе (определять общие цели, распределять роли, договариваться друг с другом и т.д.);
- устранять в рамках диалога разрывы в коммуникации, обусловленные непониманием/неприятием со стороны собеседника задачи, формы или содержания диалога.

12. Умение осознанно использовать речевые средства в соответствии с задачей коммуникации для выражения своих чувств, мыслей и потребностей для планирования и регуляции своей деятельности; владение устной и письменной речью, монологической контекстной речью. Обучающийся сможет:

- определять задачу коммуникации и в соответствии с ней отбирать и использовать речевые средства;
- представлять в устной или письменной форме развернутый план собственной деятельности;
- соблюдать нормы публичной речи, регламент в монологе и дискуссии в соответствии с коммуникативной задачей;
- высказывать и обосновывать мнение (суждение) и запрашивать мнение партнера в рамках диалога;
- принимать решение в ходе диалога и согласовывать его с собеседником;
- создавать письменные тексты различных типов с использованием необходимых речевых средств;
- использовать средства логической связи для выделения смысловых блоков своего выступления;
- использовать вербальные и невербальные средства в соответствии с коммуникативной задачей;
- оценивать эффективность коммуникации после ее завершения.

13. Формирование и развитие компетентности в области использования информационно-коммуникационных технологий (далее - ИКТ). Обучающийся сможет:

- целенаправленно искать и использовать информационные ресурсы, необходимые для решения учебных и практических задач с помощью средств ИКТ;
- использовать для передачи своих мыслей естественные и формальные языки в соответствии с условиями коммуникации;
- оперировать данными при решении задачи;
- выбирать адекватные задаче инструменты и использовать компьютерные технологии для решения учебных задач, в том числе для: вычисления, написания писем, сочинений, докладов, рефератов, создания презентаций и др.;
- использовать информацию с учетом этических и правовых норм;  
создавать цифровые ресурсы разного типа и для разных аудиторий, соблюдать информационную гигиену и правила информационной безопасности.

## **Предметными результатами**

### **Наглядная геометрия**

Выпускник научится:

1. распознавать на чертежах, рисунках, моделях и в окружающем мире плоские и пространственные геометрические фигуры;
2. распознавать развёртки куба, прямоугольного параллелепипеда, правильной пирамиды, цилиндра и конуса;
3. определять по линейным размерам развёртки фигуры линейные размеры самой фигуры и наоборот;
4. вычислять объём прямоугольного параллелепипеда.

Выпускник получит возможность:

5. вычислять объёмы пространственных геометрических фигур, составленных из прямоугольных параллелепипедов;
6. углубить и развить представления о пространственных геометрических фигурах;
7. применять понятие развёртки для выполнения практических расчётов.

### **Геометрические фигуры**

Выпускник научится:

1. пользоваться языком геометрии для описания предметов окружающего мира и их взаимного расположения;
2. распознавать и изображать на чертежах и рисунках геометрические фигуры и их конфигурации;
3. находить значения длин линейных элементов фигур и их отношения, градусную меру углов от  $0$  до  $180^\circ$ , применяя определения, свойства и признаки фигур и их элементов, отношения фигур (равенство, подобие, симметрии, поворот, параллельный перенос);
4. оперировать с начальными понятиями тригонометрии и выполнять элементарные операции над функциями углов;
5. решать задачи на доказательство, опираясь на изученные свойства фигур и отношений между ними и применяя изученные методы доказательств;
6. решать несложные задачи на построение, применяя основные алгоритмы построения с помощью циркуля и линейки;
7. решать простейшие планиметрические задачи в пространстве.

Выпускник получит возможность:

8. овладеть методами решения задач на вычисления и доказательства: методом от противного, методом подобия, методом перебора вариантов и методом геометрических мест точек;
9. приобрести опыт применения алгебраического и тригонометрического аппарата и идей движения при решении геометрических задач;
10. овладеть традиционной схемой решения задач на построение с помощью циркуля и линейки: анализ, построение, доказательство и исследование;
11. научиться решать задачи на построение методом геометрического места точек и методом подобия;
12. приобрести опыт исследования свойств планиметрических фигур с помощью компьютерных программ;
13. приобрести опыт выполнения проектов по темам: «Геометрические преобразования на плоскости», «Построение отрезков по формуле».

### **Измерение геометрических величин**

Выпускник научится:

1. использовать свойства измерения длин, площадей и углов при решении задач на нахождение длины отрезка, длины окружности, длины дуги окружности, градусной меры угла;
2. вычислять длины линейных элементов фигур и их углы, используя формулы длины окружности и длины дуги окружности, формулы площадей фигур;
3. вычислять площади треугольников, прямоугольников, параллелограммов, трапеций, кругов и секторов;
4. вычислять длину окружности, длину дуги окружности;
5. решать задачи на доказательство с использованием формул длины окружности и длины дуги окружности, формул площадей фигур;
6. решать практические задачи, связанные с нахождением геометрических величин (используя при необходимости справочники и технические средства).

Выпускник получит возможность:

7. вычислять площади фигур, составленных из двух или более прямоугольников, параллелограммов, треугольников, круга и сектора;
8. вычислять площади многоугольников, используя отношения равновеликости и равноставленности;
9. приобрести опыт применения алгебраического и тригонометрического аппарата и идей движения при решении задач на вычисление площадей многоугольников.

### **Координаты**

Выпускник научится:

1. вычислять длину отрезка по координатам его концов; вычислять координаты середины отрезка;
2. использовать координатный метод для изучения свойств прямых и окружностей.

Выпускник получит возможность:

3. овладеть координатным методом решения задач на вычисление и доказательство;
4. приобрести опыт использования компьютерных программ для анализа частных случаев взаимного расположения окружностей и прямых;
5. приобрести опыт выполнения проектов на тему «Применение координатного метода при решении задач на вычисление и доказательство».

### **Векторы**

Выпускник научится:

1. оперировать с векторами: находить сумму и разность двух векторов, заданных геометрически, находить вектор, равный произведению заданного вектора на число;
2. находить для векторов, заданных координатами: длину вектора, координаты суммы и разности двух и более векторов, координаты произведения вектора на число, применяя при необходимости сочетательный, переместительный и распределительный законы;
3. вычислять скалярное произведение векторов, находить угол между векторами, устанавливать перпендикулярность прямых.

Выпускник получит возможность:

4. овладеть векторным методом для решения задач на вычисление и доказательство;
5. приобрести опыт выполнения проектов на тему «Применение векторного метода при решении задач на вычисление и доказательство».

## **СОДЕРЖАНИЕ УЧЕБНОГО КУРСА**

**Геометрия 7- 9 класс.**

**Структура курса, основные содержательные линии.**

В курсе геометрии условно можно выделить следующие основные содержательные линии: «Наглядная геометрия», «Геометрические фигуры», «Измерение геометрических величин», «Координаты», «Векторы», «Логика и множества», «Геометрия в историческом развитии».

## **Содержание курса геометрии 7 класс**

### **Глава I. Начальные геометрические сведения**

Простейшие геометрические фигуры: прямая и отрезок, луч и угол. Сравнение отрезков и углов. Измерение отрезков. Измерение углов. Смежные и вертикальные углы, их свойства. Перпендикулярные прямые.

### **Глава II. Треугольники**

Признаки равенства треугольников. Медианы, биссектрисы и высоты треугольника. Равнобедренный треугольник и его свойства. Задачи на построение с помощью циркуля и линейки.

### **Глава III. Параллельные прямые**

Признаки параллельности прямых. Аксиома параллельных прямых. Свойства параллельных прямых.

### **Глава IV. Соотношения между сторонами и углами треугольника**

Сумма углов треугольника. Соотношения между сторонами и углами треугольника. Неравенство треугольника. Прямоугольные треугольники, их свойства и признаки равенства. Расстояние от точки до прямой. Расстояние между параллельными прямыми. Построение треугольника по трем элементам.

### **Повторение. Решение задач**

Решение задач по темам «Простейшие фигуры планиметрии». «Треугольники». «Параллельные прямые».

## **Содержание курса геометрии 8 класс**

### **Глава V. Четырёхугольники**

Многоугольники. Параллелограмм и трапеция. Прямоугольник, ромб, квадрат. Осевая и центральная симметрии.

### **Глава VI. Площадь**

Понятие площади многоугольника. Площади параллелограмма, треугольника и трапеции. Теорема Пифагора.

### **Глава VII. Подобные треугольники**

Подобные треугольники. Признаки подобия треугольников. Применение подобия к доказательству теорем и решению задач. Соотношения между сторонами и углами прямоугольного треугольника.

### **Глава VIII. Окружность**

Взаимное расположение прямой и окружности. Касательная к окружности, ее свойство и признак. Центральные и вписанные углы. Четыре замечательные точки треугольника. Вписанная и описанная окружности.

### **Повторение. Решение задач**

Решение задач по темам «Четырёхугольники». «Площади». «Подобные треугольники». «Окружность».

## **Содержание курса геометрии 9 класс**

### **Глава IX. Векторы**

Понятие вектора. Сложение и вычитание векторов. Умножение вектора на число. Применение векторов к решению задач.

### **Глава X. Метод координат**

Координаты вектора. Простейшие задачи в координатах. Уравнение окружности и прямой.

### **Глава XI. Соотношения между сторонами и углами треугольника. Скалярное произведение векторов**

Синус, косинус, тангенс, котангенс угла. Теоремы синусов и косинусов. Решение треугольников. Скалярное произведение векторов и его применение в геометрических задачах.

## **Глава XII. Длина окружности и площадь круга**

Правильные многоугольники. Окружности, описанная около правильного многоугольника и вписанная в него. Построение правильных многоугольников. Длина окружности. Площадь круга.

## **Глава XIII. Движения**

Понятие движения. Осевая и центральная симметрии. Параллельный перенос. Поворот.

### **Об аксиомах планиметрии**

### **Повторение. Решение задач**

Решение задач по всем темам 7-9 классов, входящим в ГИА.

## **Тематическое планирование**

Тематическое планирование реализует один из возможных подходов к распределению изучаемого материала по учебно-методическим комплектам по геометрии, выпускаемым издательством «Просвещение», не носит обязательного характера и не исключает возможностей иного распределения содержания.

В тематическом планировании разделы основного содержания по геометрии разбиты на темы в хронологическом изучении по соответствующим учебникам.

Особенностью тематического планирования является то, что в нём содержится описание возможных видов деятельности учащихся в процессе усвоения соответствующего содержания, направленных на достижение поставленных целей обучения. Это ориентирует учителя на усиление деятельностного подхода в обучении, на организацию разнообразной учебной деятельности, отвечающей современным психолого-педагогическим воззрениям, на использование современных технологий.

В основное программное содержание включаются дополнительные вопросы, способствующие развитию математического кругозора, освоению более продвинутого математического аппарата, математических способностей. Расширение содержания геометрического образования в этом случае даёт возможность существенно обогатить круг решаемых задач.



**Л. С. Атанасян, В. Ф. Бутузов, С. Б. Кадомцев и др.**  
**«Геометрия, 7», «Геометрия, 8», «Геометрия, 9»**

Номер параграфа	Содержание материала	Количество часов	Характеристика основных видов деятельности ученика (на уровне учебных действий)
<b>7 класс</b>			
<b>Глава I. Начальные геометрические сведения</b>		<b>7</b>	Объяснять, что такое отрезок, луч, угол, какие фигуры называются равными, как сравниваются и измеряются отрезки и углы, что такое градус и градусная мера угла, какой угол называется прямым, тупым, острым, развёрнутым, что такое середина отрезка и биссектриса угла, какие углы называются смежными и какие вертикальными; формулировать и обосновывать утверждения о свойствах смежных и вертикальных углов; объяснять, какие прямые называются перпендикулярными; формулировать и обосновывать утверждение о свойстве двух прямых, перпендикулярных к третьей; изображать и распознавать указанные простейшие фигуры на чертежах; решать задачи, связанные с этими простейшими фигурами
1, 2	Прямая и отрезок. Луч и угол	1	
3	Сравнение отрезков и углов	1	
4, 5	Измерение отрезков. Измерение углов	2	
6	Перпендикулярные прямые	1	
	Решение задач Контрольная работа № 1	1 1	
<b>Глава II. Треугольники</b>		<b>14</b>	Объяснять, какая фигура называется треугольником, что такое вершины, стороны, углы и периметр треугольника, какой треугольник называется равнобедренным и какой равносторонним, какие треугольники называются равными; изображать и распознавать на чертежах треугольники и их элементы; формулировать и доказывать теоремы о признаках равенства треугольников; объяснять, что называется перпендикуляром, проведённым из данной точки к данной прямой; формулировать и доказывать теорему о перпендикуляре к прямой; объяснять, какие отрезки называются медианой, биссектрисой и высотой треугольника; формулировать и доказывать теоремы о свойствах равнобедренного треугольника; решать
1	Первый признак равенства треугольников	3	
2	Медианы, биссектрисы и высоты треугольника	3	
3	Второй и третий признаки равенства треугольников	3	
4	Задачи на построение	2	
	Решение задач Контрольная работа № 2	2 1	

			задачи, связанные с признаками равенства треугольников и свойствами равнобедренного треугольника; формулировать определение окружности; объяснять, что такое центр, радиус, хорда и диаметр окружности; решать простейшие задачи на построение (построение угла, равноданному, построение биссектрисы угла, построение перпендикулярных прямых, построение середины отрезка) и более сложные задачи, использующие указанные простейшие; сопоставлять полученный результат с условием задачи; анализировать возможные случаи
<b>Глава III. Параллельные прямые</b>		<b>9</b>	Формулировать определение параллельных прямых; объяснять с помощью рисунка, какие углы, образованные при пересечении двух прямых секущей, называются накрест лежащими, какие односторонними и какие соответственными; формулировать и доказывать теоремы, выражающие признаки параллельности двух прямых; объяснять, что такое аксиомы геометрии и какие аксиомы уже использовались ранее; формулировать аксиому параллельных прямых и выводить следствия из неё; формулировать и доказывать теоремы о свойствах параллельных прямых, обратные теоремам о признаках параллельности, связанных с накрест лежащими, соответственными и односторонними углами, в связи с этим объяснять, что такое условие и заключение теоремы, какая теорема называется обратной по отношению к данной теореме; объяснять, в чём заключается метод доказательства от противного: формулировать и доказывать теоремы об углах с соответственно параллельными и перпендикулярными сторонами; приводить примеры использования этого метода; решать задачи на вычисление,
1	Признаки параллельности двух прямых	3	
2	Аксиома параллельных прямых	3	
	Решение задач	2	
	Контрольная работа № 3	1	

			доказательство и построение, связанные с параллельными прямыми
<b>Глава IV. Соотношения между сторонами и углами треугольника</b>		<b>16</b>	<p>Формулировать и доказывать теорему о сумме углов треугольника и её следствие о внешнем угле треугольника, проводить классификацию треугольников по углам; формулировать и доказывать теорему о соотношениях между сторонами и углами треугольника (прямое и обратное утверждения) и следствия из неё, теорему о неравенстве треугольника; формулировать и доказывать теоремы о свойствах прямоугольных треугольников (прямоугольный треугольник с углом <math>30^\circ</math>, признаки равенства прямоугольных треугольников); формулировать определения расстояния от точки до прямой, расстояния между параллельными прямыми; решать задачи на вычисления, доказательство и построение, связанные с соотношениями между сторонами и углами треугольника и расстоянием между параллельными прямыми, при необходимости проводить по ходу решения дополнительные построения, сопоставлять полученный результат с условием задачи, в задачах на построение исследовать возможные случаи</p>
1	Сумма углов треугольника	2	
2	Соотношения между сторонами и углами треугольника	3	
	Контрольная работа № 4	1	
3	Прямоугольные треугольники	4	
4	Построение треугольника по трём элементам	2	
	Решение задач	3	
	Контрольная работа № 5	1	
<b>Повторение. Решение задач</b>		<b>4</b>	
<b>8 класс</b>			
<b>Глава V. Четырёхугольники</b>		<b>14</b>	<p>Объяснять, что такое ломаная, многоугольник, его вершины, смежные стороны, диагонали, изображать и распознавать многоугольники на чертежах; показывать элементы многоугольника, его внутреннюю и внешнюю области; формулировать определение выпуклого многоугольника; изображать и распознавать выпуклые и невыпуклые многоугольники; формулировать и доказывать утверждения о сумме углов выпуклого многоугольника и сумме его внешних углов; объяснять, какие стороны</p>
1	Многоугольники	2	
2	Параллелограмм и трапеция	6	
3	Прямоугольник, ромб, квадрат	4	
	Решение задач	1	
	Контрольная работа № 1	1	

			(вершины) четырёхугольника называются противоположными; формулировать определения параллелограмма, трапеции, равнобедренной и прямоугольной трапеций, прямоугольника, ромба, квадрата; изображать и распознавать эти четырёхугольники; формулировать и доказывать утверждения об их свойствах и признаках; решать задачи на вычисление, доказательство и построение, связанные с этими видами четырёхугольников; объяснять, какие две точки называются симметричными относительно прямой (точки), в каком случае фигура называется симметричной относительно прямой (точки) и что такое ось (центр) симметрии фигуры; приводить примеры фигур, обладающих осевой (центральной) симметрией, а также примеры осевой и центральной симметрий в окружающей нас обстановке
<b>Глава VI. Площадь</b>		<b>14</b>	Объяснять, как производится измерение площадей многоугольников, какие многоугольники называются равновеликими и какие равносторонними; формулировать основные свойства площадей и выводить с их помощью формулы площадей прямоугольника, параллелограмма, треугольника, трапеции; формулировать и доказывать теорему об отношении площадей треугольников, имеющих по равному углу; формулировать и доказывать теорему Пифагора и обратную ей; выводить формулу Герона для площади треугольника; решать задачи на вычисление и доказательство, связанные с формулами площадей и теоремой Пифагора
1	Площадь многоугольника	2	
2	Площади параллелограмма, треугольника и трапеции	6	
3	Теорема Пифагора Решение задач Контрольная работа № 2	3 2 1	
<b>Глава VII. Подобные треугольники</b>		<b>19</b>	Объяснять понятие пропорциональности отрезков; формулировать определения подобных треугольников и коэффициента подобия; формулировать и доказывать теоремы: об отношении площадей
1	Определение подобных треугольников	2	
2	Признаки подобия	5	

3	треугольников Контрольная работа № 3	1	<p>подобных треугольников, о признаках подобия треугольников, о средней линии треугольника, о пересечении медиан треугольника, о пропорциональных отрезках в прямоугольном треугольнике; объяснять, что такое метод подобия в задачах на построение, и приводить примеры применения этого метода; объяснять, как можно использовать свойства подобных треугольников в измерительных работах на местности; объяснять, как ввести понятие подобия для произвольных фигур; формулировать определение и иллюстрировать понятия синуса, косинуса и тангенса острого угла прямоугольного треугольника; выводить основное тригонометрическое тождество и значения синуса, косинуса и тангенса для углов <math>30^\circ</math>, <math>45^\circ</math>, <math>60^\circ</math>; решать задачи, связанные с подобием треугольников, для вычисления значений тригонометрических функций</p> <p>использовать компьютерные программы</p>
4	Соотношения между сторонами и углами прямоугольного треугольника Контрольная работа № 4	7	
		3	
		1	
<b>Глава VIII. Окружность</b>		<b>17</b>	<p>Исследовать взаимное расположение прямой и окружности; формулировать определение касательной к окружности; формулировать и доказывать теоремы: о свойстве касательной, о признаке касательной, об отрезках касательных, проведённых из одной точки; формулировать понятия центрального угла и градусной меры дуги окружности; формулировать и доказывать теоремы: о вписанном угле, о произведении отрезков пересекающихся хорд; формулировать и доказывать теоремы, связанные с замечательными точками треугольника: о биссектрисе угла и, как следствие, о пересечении биссектрис треугольника; о серединном перпендикуляре к отрезку и, как следствие, о пересечении серединных перпендикуляров к сторонам треугольника; о пересечении высот треугольника; формулировать</p>
1	Касательная к окружности	3	
2	Центральные и вписанные углы	4	
3	Четыре замечательные точки треугольника	3	
4	Вписанная и описанная окружности Решение задач Контрольная работа № 5	4 2 1	

			определения окружностей, вписанной в многоугольник и описанной около многоугольника; формулировать и доказывать теоремы: об окружности, вписанной в треугольник; об окружности, описанной около треугольника; о свойстве сторон описанного четырёхугольника; о свойстве углов вписанного четырёхугольника; решать задачи на вычисление, доказательство построение, связанные с окружностью, вписанными описанными треугольниками и четырёхугольниками; исследовать свойства конфигураций, связанных с окружностью, с помощью компьютерных программ
<b>Повторение. Решение задач</b>		<b>4</b>	
<b>9 класс</b>			
<b>Глава IX. Векторы</b>		<b>8</b>	Формулировать определения и иллюстрировать понятия вектора, его длины, коллинеарных и равных векторов; мотивировать введение понятий и действий, связанных с векторами, соответствующими примерами, относящимися к физическим векторным величинам; применять векторы и действия над ними при решении геометрических задач
1	Понятие вектора	2	и иллюстрировать понятия вектора, его длины, коллинеарных и равных векторов; мотивировать введение понятий и действий, связанных с векторами, соответствующими примерами, относящимися к физическим векторным величинам; применять векторы и действия над ними при решении геометрических задач
2	Сложение и вычитание векторов	3	
3	Умножение вектора на число. Применение векторов к решению задач	3	
<b>Глава X. Метод координат</b>		<b>10</b>	Объяснять и иллюстрировать понятия прямоугольной системы координат, координат точки и координат вектора; выводить и использовать при решении задач формулы координат середины отрезка, длины вектора, расстояния между двумя точками, уравнения окружности и прямой
1	Координаты вектора	2	Объяснять и иллюстрировать понятия прямоугольной системы координат, координат точки и координат вектора; выводить и использовать при решении задач формулы координат середины отрезка, длины вектора, расстояния между двумя точками, уравнения окружности и прямой
2	Простейшие задачи в координатах	2	
3	Уравнения окружности и прямой	3	
	Решение задач Контрольная работа № 1	2 1	
<b>Глава XI. Соотношения между сторонами и углами треугольника. Скалярное произведение векторов</b>		<b>11</b>	Формулировать и иллюстрировать определения синуса, косинуса, тангенса и котангенса углов от 0 до 180°; выводить основное тригонометрическое тождество и формулы приведения; формулировать и доказывать теоремы синусов и косинусов, применять их при решении треугольников; объяснять, как используются тригонометрические
1	Синус, косинус, тангенс, котангенс угла	3	Формулировать и иллюстрировать определения синуса, косинуса, тангенса и котангенса углов от 0 до 180°; выводить основное тригонометрическое тождество и формулы приведения; формулировать и доказывать теоремы синусов и косинусов, применять их при решении треугольников; объяснять, как используются тригонометрические
2	Соотношения между сторонами и углами треугольника	4	

3	Скалярное произведение векторов Решение задач Контрольная работа № 2	2 1 1	формулы в измерительных работах на местности; формулировать определения угла между векторами и скалярного произведения векторов; выводить формулу скалярного произведения через координаты векторов; формулировать и обосновывать утверждение о свойствах скалярного произведения; использовать скалярное произведение векторов при решении задач
<b>Глава XII. Длина окружности и площадь круга</b>		<b>12</b>	Формулировать определение правильного многоугольника; формулировать и доказывать теоремы об окружностях, описанной около правильного многоугольника и вписанной в него; выводить и использовать формулы для вычисления площади правильного многоугольника, его стороны и радиуса вписанной окружности; решать задачи на построение правильных многоугольников; объяснять понятия длины окружности и площади круга; выводить формулы для вычисления длины окружности и длины дуги, площади круга и площади кругового сектора; применять эти формулы при решении задач
1	Правильные многоугольники	4	
2	Длина окружности и площадь круга Решение задач Контрольная работа № 3	4 3 1	
<b>Глава XIII. Движения</b>		<b>8</b>	Объяснять, что такое отображение плоскости на себя в каком случае оно называется движением плоскости; объяснять, что такое осевая симметрия, центральная симметрия, параллельный перенос и поворот; обосновывать, что эти отображения плоскости на себя являются движениями; объяснять, какова связь между движениями и наложениями; иллюстрировать основные виды движений, в том числе с помощью компьютерных программ
1	Понятие движения	3	
2	Параллельный перенос и поворот Решение задач Контрольная работа № 4	3 1 1	
<b>Глава XIV. Начальные сведения из стереометрии</b>		<b>8</b>	Объяснять, что такое многогранник, его грани, рёбра, вершины, диагонали, какой многогранник называется выпуклым, что такое $n$ -угольная призма, её основания, боковые грани и боковые рёбра, какая призма называется прямой и какая
1	Многогранники	4	
2	Тела и поверхности вращения	4	

		<p>наклонной, что такое высота призмы, какая призма называется параллелепипедом и какой параллелепипед называется прямоугольным; формулировать и обосновывать утверждения о свойстве диагоналей параллелепипеда и о квадрате диагонали прямоугольного параллелепипеда; объяснять, что такое объём многогранника; выводить (с помощью принципа Кавальери) формулу объёма прямоугольного параллелепипеда; объяснять, какой многогранник называется пирамидой, что такое основание, вершина, боковые грани, боковые рёбра и высота пирамиды, какая пирамида называется правильной, что такое апофема правильной пирамиды, приводить формулу объёма пирамиды; объяснять, какое тело называется цилиндром, что такое его ось, высота, основания, радиус, боковая поверхность, образующие, развёртка боковой поверхности, какими формулами выражаются объём и площадь боковой поверхности цилиндра; объяснять, какое тело называется конусом, что такое его ось, высота, основание, боковая поверхность, образующие, развёртка боковой поверхности, какими формулами выражаются объём конуса и площадь боковой поверхности; объяснять, какая поверхность называется сферой и какое тело называется шаром, что такое радиус и диаметр сферы (шара), какими формулами выражаются объём шара и площадь сферы; изображать и распознавать на рисунках призму, параллелепипед, пирамиду, цилиндр, конус, шар</p>
<b>Об аксиомах планиметрии</b>	<b>2</b>	
<b>Повторение. Решение задач</b>	<b>9</b>	







**Стартовая контрольная работа**  
**по геометрии**  
**за 20\_\_-20\_\_ учебный год**  
**учени \_\_\_\_\_ 8 «\_\_» класса**

(ФИО в родительном падеже)

**Вариант 2**

1. В тупоугольном равнобедренном треугольнике одна сторона 8 см, а другая на 5 см больше. Найдите периметр треугольника.

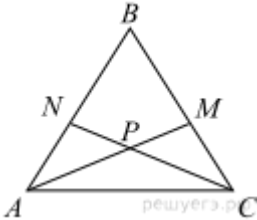
Решение:	
Ответ:	

2. В равнобедренном треугольнике один из внешних углов равен  $120^\circ$ . Найдите углы треугольника.

Решение:	
Ответ:	

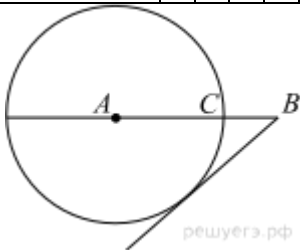


Вариант 1



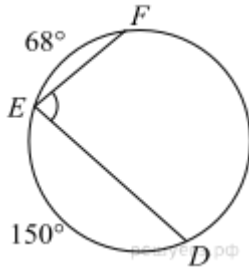
1. В равносортоннем треугольнике  $ABC$  биссектрисы  $CN$  и  $AM$  пересекаются в точке  $P$ . Найдите  $\angle MPN$ .

Решение:	
Ответ:	



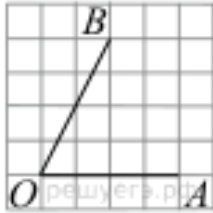
2. На отрезке  $AB$  выбрана точка  $C$  так, что  $AC = 75$  и  $BC = 10$ . Построена окружность с центром  $A$ , проходящая через  $C$ . Найдите длину отрезка касательной, проведённой из точки  $B$  к этой окружности.

Решение:	
Ответ:	



3. Найдите  $\angle DEF$ , если градусные меры дуг  $DE$  и  $EF$  равны  $150^\circ$  и  $68^\circ$  соответственно.

Решение:	
Ответ:	



4. Найдите тангенс угла  $AOB$ , изображенного на рисунке.

Ответ:	
--------	--

5. Основания трапеции равны 18 и 12, одна из боковых сторон равна  $4\sqrt{2}$ , а угол между ней и одним из оснований равен  $135^\circ$ . Найдите площадь трапеции.

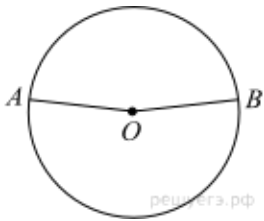
Решение:	
Ответ:	

Оценка - \_\_\_\_\_

Учитель \_\_\_\_\_ (Подпись) \_\_\_\_\_ (ФИО)

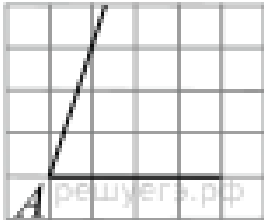
Ассистент \_\_\_\_\_ (Подпись) \_\_\_\_\_ (ФИО)





3. Точки  $A$  и  $B$  делят окружность на две дуги, длины которых относятся как  $9:11$ . Найдите величину центрального угла, опирающегося на меньшую из дуг. Ответ дайте в градусах.

Решение:	
Ответ:	



4. На квадратной сетке изображён угол  $A$ . Найдите  $\operatorname{tg} A$ .

--	--

5. Основания трапеции равны  $18$  и  $12$ , одна из боковых сторон равна  $6$ , а тангенс угла между ней и одним из оснований равен  $\frac{\sqrt{2}}{4}$ . Найдите площадь трапеции.

Решение:	
Ответ:	

Оценка - \_\_\_\_\_

Учитель

\_\_\_\_\_ (Подпись)

\_\_\_\_\_ (ФИО)

Ассистент

\_\_\_\_\_ (Подпись)

\_\_\_\_\_ (ФИО)